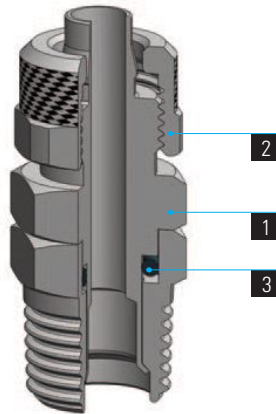



1	2	3
Corpo del raccordo Fitting Body Corps du raccord Verschraubungskörper	Dado Nut Ecrou Überwürfmutter	Guarnizioni Seals Joint d'étanchéité Dichtung
Ottone UNI EN 12164 CW614N - UNI EN 12165 CW617N Nichelato Brass UNI EN 12164 CW614N - UNI EN 12165 CW617N Nickel Plated Laiton UNI EN 12164 CW614N - UNI EN 12165 CW617N Nickelé Messing UNI EN 12164 CW614N - UNI EN 12165 CW617N vernickelt	Ottone UNI EN 12164 CW614N Nichelato Brass UNI EN 12164 CW614N Nickel Plated Laiton UNI EN 12164 CW614N Nickelé Messing UNI EN 12164 CW614N vernickelt	NBR NBR NBR NBR



	M5x0,8	G1/8	G1/4	G3/8	G1/2	R1/8	R1/4	R3/8	R1/2
4	●	●				●			
5	●	●				●			
6	●	●	●	●		●	●	●	
8		●	●	●		●	●	●	
10		●	●	●	●	●	●	●	●
12				●	●			●	●
15					●				●

### SPECIFICHE TECNICHE

Tubi di collegamento consigliati:  
PA11, PA12, Polietilene PE,  
Poliuretano PU.  
Tolleranze accettabili sui tubi:  
+/- 0,07 mm fino a Ø 10 mm  
+/- 0,1 mm fino Ø 15 mm.

Campi di applicazione:  
Impianti pneumatici.

### DATA SHEET

Recommended tubings:  
PA11, PA12, Polyethylene PE,  
Polyurethane PU  
Acceptable Tolerances on the tubings:  
+/- 0,07 mm up to Ø 10 mm  
+/- 0,1 mm up to Ø 15 mm

Application fields:  
Pneumatic circuits.

### REINSEIGNEMENTS TECHNIQUES

Tubes conseillés:  
PA11, PA12, PA6, Polyéthylène PE,  
Polyuréthane PU.  
Tolerances sur les tubes:  
+/- 0,07 mm jusqu'au Ø 10 mm  
+/- 0,1 mm jusqu'au Ø 15 mm.

Domaines d'application:  
Circuits pneumatiques.

### TECHNISCHE AUSKÜNFTE

Empfohlene Schläuche:  
PA11, PA12, PA6, Polyethylen PE,  
Polyurethan PU.  
Schlauchtoleranzen:  
+/- 0,07 mm bis Ø 10 mm  
+/- 0,1 mm bis Ø 15 mm.

Anwendungsbereiche:  
Pneumatische Anlagen.

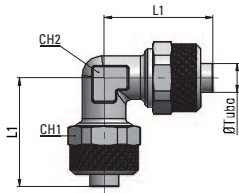
## MC 18

Gomito Intermedio

Union Elbow

Raccord à Coude

Winkelverschraubung



Tipo	Ø Tubo	L1	CH1	CH2	g Δ
18 05 05	5-3	21,5	8	8	13,1
18 06 06	6-4	21,5	12	8	22,7
18 08 08	8-6	22,5	14	10	31,1
18 10 10	10-8	25,5	16	11	38,6
18 12 12	12-10	30	18	14	58
18 15 15	15-12,5	34	22	17	84,3

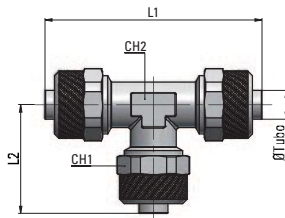
## MC 19

T Intermedio

Union Tee

T égal

T-Verschraubung



Tipo	Ø Tubo	L1	L2	CH1	CH2	g Δ
19 05 05	5-3	43	21,5	8	8	18,6
19 06 06	6-4	45	22,5	12	8	32,1
19 08 08	8-6	45	22,5	14	10	41,3
19 10 10	10-8	51	25,5	16	11	54,5
19 12 12	12-10	60	30	18	14	84,9
19 15 15	15-12,5	68	34	22	17	124,2

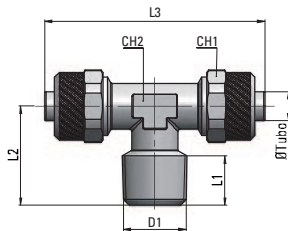
## MC 20

T centrale conico

Taper Male Tee

T mâle, central

T-Einschraubverschraubung



Tipo	Ø Tubo	D1	L1	L2	L3	CH1	CH2	g Δ
20 05 18	5-3	R1/8	8	17	43	8	8	17,5
20 06 18	6-4	R1/8	8	17	45	12	8	27,1
20 06 14	6-4	R1/4	11	20,5	45,5	12	10	35,2
20 08 18	8-6	R1/8	8	17,5	45,5	14	10	33,6
20 08 14	8-6	R1/4	11	20,5	45,5	14	10	37,7
20 10 14	10-8	R1/4	11	21,5	51	16	11	48
20 10 38	10-8	R3/8	11,5	22,5	51	16	11	51,1
20 12 38	12-10	R3/8	11,5	24,5	60	18	14	69,5
20 12 12	12-10	R1/2	14	28	61	18	17	99,4
20 15 12	15-12,5	R1/2	14	28	68	22	17	108,3

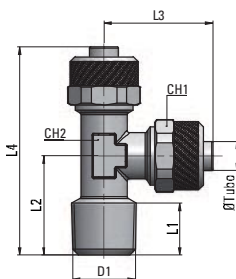
## MC 21

T laterale conico

Taper Lateral Tee

T mâle, latéral

T-Einschraubverschraubung



Tipo	Ø Tubo	D1	L1	L2	L3	L4	CH1	CH2	g Δ
21 05 18	5-3	R1/8	8	17	21,5	38,5	8	8	17,7
21 06 18	6-4	R1/8	8	17	22,5	39,5	12	8	25,8
21 06 14	6-4	R1/4	11	20	22,5	42,5	12	10	33,8
21 08 18	8-6	R1/8	8	17,5	22,5	40,5	14	10	36,9
21 08 14	8-6	R1/4	11	20,5	22,5	43,5	14	10	36,3
21 10 14	10-8	R1/4	11	21	25,5	46,5	16	11	47,4
21 10 38	10-8	R3/8	11,5	22,5	25,5	48	16	11	51,2
21 12 38	12-10	R3/8	11,5	24,5	30	54,5	18	14	72,2
21 12 12	12-10	R1/2	14	28	30,5	58,5	18	17	99,1
21 15 12	15-12,5	R1/2	14	28	34	62	22	17	107,1