

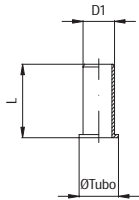
MO 23

Anima di rinforzo

Inner reinforcement piece for tubings

Pièce Renforçage intérieur pour tubes

Innere Verstärkungshülse für Schläuche



Tipo	Øe Tubo	D1	L	g Δ
23 06 12	6	4	12	1
23 08 14	8	6	13	1
23 10 16	10	8	14	2
23 12 18	12	10	16	2,5
23 15 20	15	12,5	17	3

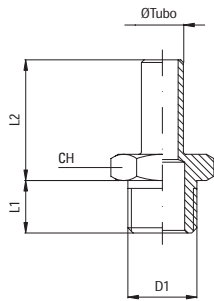
MO 24

Attacco con filetto cilindrico

Joint fitting, parallel

Branchement avec filetage cylindrique

Anschluss mit zylindrischem Gewinde



Tipo	Øe Tubo	D1	L1	L2	CH	g Δ
24 04 18	4	G1/8	8	19	14	9
24 05 18	5	G1/8	8	22	14	12
24 06 18	6	G1/8	8	22	14	11
24 06 14	6	G1/4	10	22	17	16
24 08 18	8	G1/8	8	23	14	11
24 08 14	8	G1/4	10	23	17	17
24 10 14	10	G1/4	10	27	17	20
24 10 38	10	G3/8	10	27	22	35
24 12 38	12	G3/8	10	27	22	33
24 12 12	12	G1/2	12	27	27	56

Disponibile fino esaurimento scorte - Available until sold out
Verfügebar bis Lagerverbrauch - Disponible jusqu'à épuisement stock

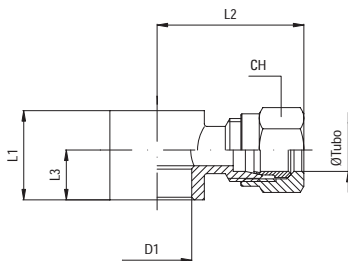
MO 25

Anello ad ogiva

Olive Banjo Ring

Banjo à bague

Schneidringstück



Tipo	Øe Tubo	D1	L1	L2	L3	CH	g Δ
25 06 18	6	10	15	26	9	12	19
25 06 14	6	13,2	17	28	9,5	12	26
25 08 18	8	10	15	27	9	14	21
25 08 14	8	13,2	17	29	9,5	14	27

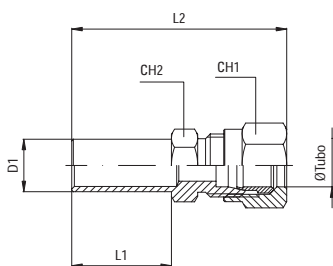
MO 26

Adattatore

Adaptor

Adaptateur

Adapter



Tipo	Øe Tubo	D1	L1	L2	CH1	CH2	g Δ
26 06 08	6	8	18	38	12	12	15
26 06 10	6	10	19	39	12	12	16
26 08 10	8	10	19	41	14	12	20
26 08 12	8	12	19	41	14	14	22

Disponibile fino esaurimento scorte - Available until sold out
Verfügebar bis Lagerverbrauch - Disponible jusqu'à épuisement stock