

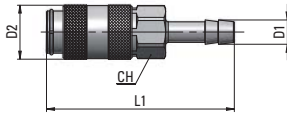
GU 20-13

Giunto con portagomma

Coupling with hose connection

Coupleur avec douille cannelée

Kupplung mit Schlauchtülle



Tipo	Øi Tubo	D1	D2	L1	CH	g
13 03 00	3	3,6	10	36	9	9
13 04 00	4	4,6	10	36	9	10

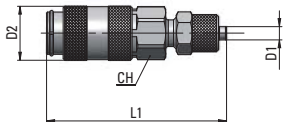
GU 20-15

Giunto con calzamento

Coupling with Nut fitting

Coupleur avec raccord à écrou

Kupplung mit Überwurfverschraubung



Tipo	D1	D2	L1	CH	g
15 04 00	4x2,5	10	33	9	11
15 05 00	5x3	10	35	9	11
15 06 00	6x4	10	35	9	13

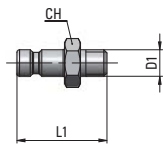
GU 20-20

Innesto con filetto maschio

Male plug

Embout mâle

Einschraubverschußnippel



Tipo	D1	L1	CH	g
20 00 M5	M5x0,8	17	8	3
20 00 18	G1/8	20	12	7

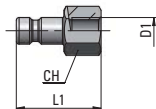
GU 20-21

Innesto con filetto femmina

Female plug

Embout femelle

Aufschraubverschußnippel



Tipo	D1	L1	CH	g
21 00 M5	M5x0,8	16	8	3
21 00 18	G1/8	19	12	6,5

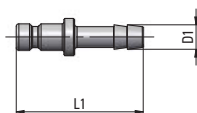
GU 20-22

Innesto con portagomma

Plug with hose connection

Embout avec douille cannelée

Schlauchtülle



Tipo	Øi Tubo	D1	L1	g
22 03 00	3	3,6	24	2
22 04 00	4	4,6	24	2,5

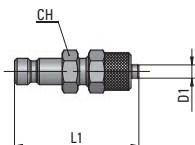
GU 20-23

Innesto con raccordo a calzamento

Plug with Nut Fitting

Embout avec raccord à écrou

Verschußstülle mit Überwurfmutter



Tipo	D1	L1	CH	g
23 04 00	4x2,5	23	7	4
23 05 00	5x3	25	8	4
23 06 00	6x4	25	8	6